

SENTİMENT ALGO

BÜLTENİ



 **HALKYATIRIM**

halkyatirim.com.tr | 444 42 55

Tarih	Sentiment	Sent – Momentum	Bist 100
14/04/2022	↑ 7.99	↑ 22.5/0	↑ 2475.41
13/04/2022	7.90	22/-1	2460.43

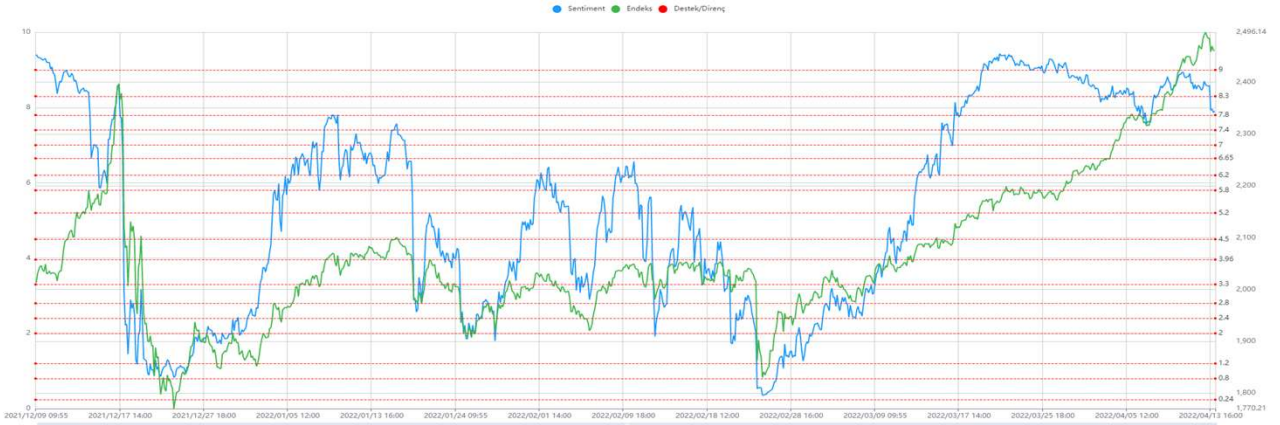
BİST 100 Kapanış (14/04)	2475.41	SENTİMENT YAKIN DESTEK
Önceki Gün Kapanış	2460.43	DİRENÇ
Günlük Değişim %	0.61	9.60
BİST 30 Kapanış (14/04)	2771.91	9.00
Önceki Gün Kapanış	2755.65	8.30
Günlük Değişim %	0.59	7.80
XU030 Viop	2793.25	

YOĞUNLAŞMA
HİSSELERİ

Hisse Adı	Son Fiyat
GOZDE	10.24
KORDS	39.78
TCELL	23.02
TUPRS	259.20
TURSG	5.85

GÜNLÜK SENTİMENT

14 Nisan 2022



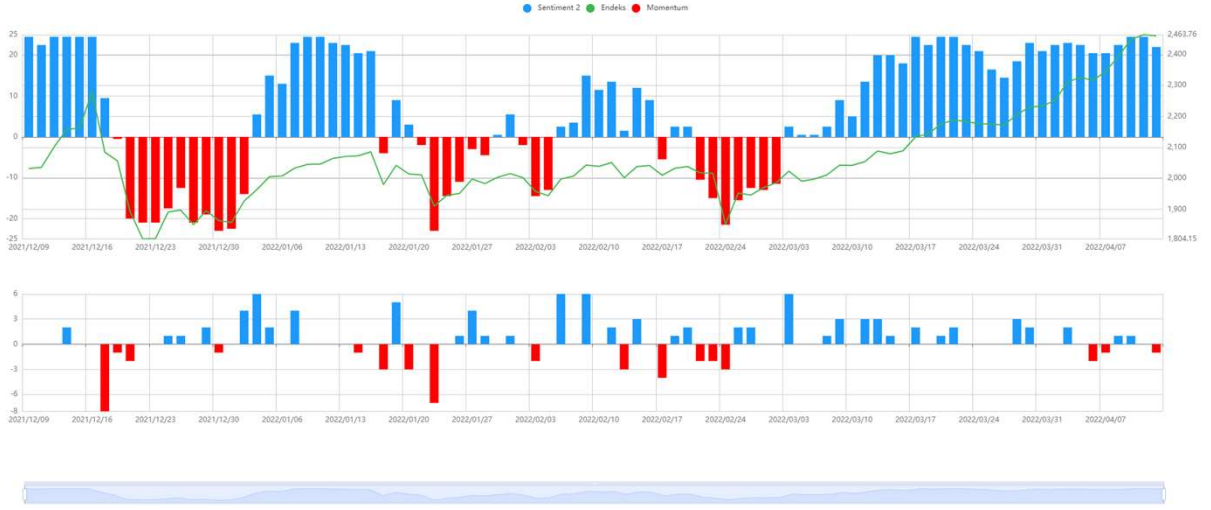
Bist Sentiment'te 7.80 – 8.30 seviyeleri arasında sıkışık bir görüntü gün boyu devam etti. Gün içinde 8.30 direncinden geri çekilme ve 7.80 desteğinden tepki gördük. Kapanış 7.80 desteği üzerinde gerçekleşti. Bugün yine bu iki seviye takibimizde olacak. Her iki yönde de kırılma yönü belirleyebilir.

Bist 100 – 14/04/2022 tarihini %0.61 yükseliş ile kapattı. Saatlik-Sentiment Momentum günü negatif tarafta bitirdi. Günlük Sentiment Momentum'da pozitif görüntü korundu. Genel olarak pozitif görüntü korunmaya devam ediyor.

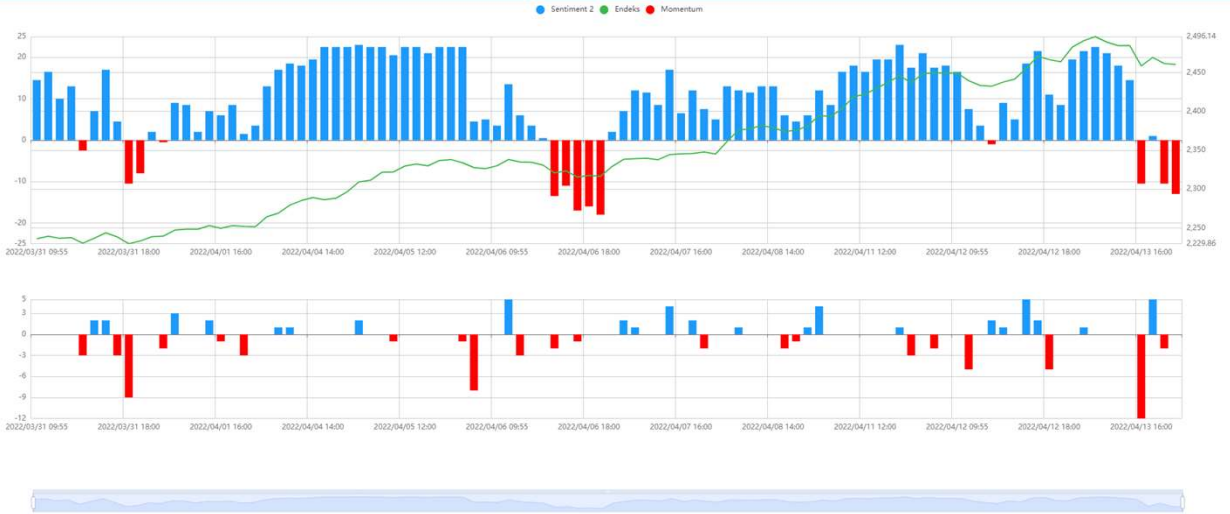
Tüm veriler Sentiment Algo sisteminin ürettiği günlük verilerden oluşmaktadır.



GÜNLÜK SENTİMENT-MOMENTUM 14 Nisan 2022



SAATLİK SENTİMENT-MOMENTUM 14 Nisan 2022



Sentiment Algo'nun, algoritması aracılığıyla Borsa İstanbul'da işlem gören hisselerdeki günlük veri analitikleri (alım emirleri, satım emirleri, iptal emirler, iyileştirmeler vb.) analiz edilerek oluşturulan;

Sentiment : 0-10 arası değer içeren, piyasanın günlük psikolojik seviyesini gösteren değer. Bu değerın yükselmesi pozitif psikoloji anlamına gelirken, azalışı piyasa algısında olumsuz dönüşü temsil etmektedir. Günlük ve Saatlik olarak iki değeri vardır.

Momentum: Piyasanın pozitif ya da negatif anlamda yoğunlaşmasını işaret etmektedir. Günlük ve Saatlik olarak iki değeri vardır.

Alım Emirlerinin Yoğunlaştığı Hisseler: Günlük havuz listesidir. Temel varsayımımız bu hisselerde bir ilgi yoğunlaşması olmasıdır.

SENTİMENT ALGO BÜLTEN

Performans Tablosu

 HALKYATIRIM

15 Nisan 2022

Tarih	Hisse Adı	Fiyat	Son Fiyatı	Değişim	Maks fiyata göre değişim
14-Apr	BIMAS	85.30	84.95	-0.41%	1.17%
14-Apr	BRISA	30.82	31.32	1.62%	4.09%
14-Apr	DEVA	33.34	33.58	0.72%	1.92%
14-Apr	EREGL	35.16	35.04	-0.34%	2.16%
14-Apr	ISDMR	27.36	27.24	-0.44%	1.24%

Performans tablolarında tüm hesaplamalar; rapor öncesi son gün kapanış fiyatları baz alınarak yapılmıştır.



HalkYatirimMenkulDegerlerA.S



company/halk-yatirim-menkul-degerler



halkyatirim



halkyatirim

SENTİMENT ALGO BÜLTEN

Performans Tablosu

 HALKYATIRIM

15 Nisan 2022

Tarih	Hisse Adı	Fiyat	Performans
14-Apr	BIMAS	85.30	-0.41%
14-Apr	BRISA	30.82	1.62%
14-Apr	DEVA	33.34	0.72%
14-Apr	EREGL	35.16	-0.34%
14-Apr	ISDMR	27.36	-0.44%

Tarih	Hisse Adı	Fiyat	Performans
13-Apr	COLLA	119.30	1.17%
13-Apr	FROTO	305.50	-1.05%
13-Apr	GOODY	10.49	-0.19%
13-Apr	PETKM	10.47	-0.48%
13-Apr	TKFEN	24.36	-1.81%

Tarih	Hisse Adı	Fiyat	Performans
12-Apr	GARAN	13.88	-1.30%
12-Apr	KRDMD	16.19	-0.99%
12-Apr	KOZAA	28.50	9.96%
12-Apr	KOZAL	156.20	7.49%
12-Apr	TCELL	22.70	1.41%
12-Apr	TTKOM	11.72	4.69%

Tarih	Hisse Adı	Fiyat	Performans
11-Apr	GARAN	13.30	3.01%
11-Apr	TKFEN	23.08	3.64%
11-Apr	TOASO	80.60	3.54%
11-Apr	SASA	65.00	0.77%
11-Apr	VAKBN	3.97	2.77%

Tarih	Hisse Adı	Fiyat	Performans
8-Apr	AKBNK	8.04	14.93%
8-Apr	KRDMD	15.82	1.33%
8-Apr	SAHOL	17.35	25.19%
8-Apr	THYAO	35.62	4.88%
8-Apr	YKBNK	4.29	19.81%

Tarih	Hisse Adı	Fiyat	Performans
7-Apr	PETKM	10.08	3.37%
7-Apr	SASA	61.25	6.94%
7-Apr	VESBE	8.25	5.58%

Tarih	Hisse Adı	Fiyat	Performans
5-Apr	GUBRF	86.95	-1.04%
5-Apr	KRDMD	15.85	1.14%
5-Apr	SAHOL	17.48	24.26%

Tarih	Hisse Adı	Fiyat	Performans
4-Apr	ASELS	24.78	12.27%
4-Apr	KOZAA	26.32	19.07%
4-Apr	KOZAL	144.80	15.95%
4-Apr	KRDMD	15.60	2.76%
4-Apr	PETKM	9.40	10.85%
4-Apr	TUPRS	227.40	13.98%
4-Apr	ULKER	15.56	14.78%

Tarih	Hisse Adı	Fiyat	Performans
1-Apr	AYGAZ	26.66	27.53%
1-Apr	KRDMD	15.30	4.77%
1-Apr	TTKOM	10.42	17.75%
1-Apr	TUPRS	214.40	20.90%

Tarih	Hisse Adı	Fiyat	Performans
31-Mar	ARCLK	57.85	11.06%
31-Mar	GARAN	12.19	12.39%
31-Mar	SAHOL	16.78	29.44%
31-Mar	TSKB	1.48	25.00%
31-Mar	VESTL	25.78	14.58%

Tarih	Hisse Adı	Fiyat	Performans
30-Mar	AKBNK	7.11	29.96%
30-Mar	ALARK	23.93	14.42%
30-Mar	ASELS	23.92	16.30%
30-Mar	GOODY	9.89	5.86%
30-Mar	GUBRF	81.30	5.84%
30-Mar	ISCTR	8.47	26.09%
30-Mar	SISE	15.10	14.90%
30-Mar	TCELL	22.02	4.54%

Tarih	Hisse Adı	Fiyat	Performans
29-Mar	EKGYO	2.34	27.35%
29-Mar	GOZDE	9.31	9.99%
29-Mar	MGROS	44.70	5.82%
29-Mar	OZKGY	7.93	30.52%
29-Mar	THYAO	29.06	28.56%

Tarih	Hisse Adı	Fiyat	Performans
28-Mar	ASELS	23.84	16.69%
28-Mar	KERVT	4.20	4.05%
28-Mar	KORDS	34.53	15.20%
28-Mar	TAVHL	35.54	20.09%
28-Mar	TUPRS	206.30	25.64%

Tarih	Hisse Adı	Fiyat	Performans
25-Mar	KOZAL	145.00	15.79%
25-Mar	SISE	14.31	21.24%
25-Mar	TCELL	21.94	4.92%

Takip listesi max 20 gün sürelidir. Tarihe göre sıralı gösterilir.



HalkYatirimMenkulDegerlerA.S



company/halk-yatirim-menkul-degerler



halkyatirim



halkyatirim

SENTİMENT ALGO BÜLTEN

Performans Tablosu

 HALKYATIRIM

15 Nisan 2022

Tarih	Hisse Adı	Fiyat	Performans	Gün	Tarih	Hisse Adı	Fiyat	Performans	Gün
30-Mar	AKBNK	7.11	29.96%	5	30-Mar	SISE	15.10	14.90%	5
8-Apr	AKBNK	8.04	14.93%	14	30-Mar	TCELL	22.02	4.54%	5
30-Mar	ALARK	23.96	14.27%	5	12-Apr	TCELL	22.70	1.41%	18
31-Mar	ARCLK	57.85	11.06%	6	29-Mar	THYAO	29.06	28.56%	4
30-Mar	ASELS	23.92	16.30%	5	8-Apr	THYAO	35.62	4.88%	14
4-Apr	ASELS	24.78	12.27%	8	11-Apr	TKFEN	23.08	3.64%	15
1-Apr	AYGAZ	26.66	27.53%	7	13-Apr	TKFEN	24.36	-1.81%	19
14-Apr	BIMAS	85.30	-0.41%	20	11-Apr	TOASO	80.60	3.54%	15
14-Apr	BRISA	30.82	1.62%	20	31-Mar	TSKB	1.48	25.00%	6
13-Apr	CCOLA	119.30	1.17%	19	1-Apr	TTKOM	10.42	17.75%	7
14-Apr	DEVA	33.34	0.72%	20	12-Apr	TTKOM	11.72	4.69%	18
29-Mar	EKGYO	2.34	27.35%	4	1-Apr	TUPRS	214.40	20.90%	7
14-Apr	EREGL	35.16	-0.34%	20	4-Apr	TUPRS	227.40	13.98%	8
13-Apr	FROTO	305.50	-1.05%	19	4-Apr	ULKER	15.56	14.78%	8
31-Mar	GARAN	12.19	12.39%	6	11-Apr	VAKBN	3.97	2.77%	15
11-Apr	GARAN	13.30	3.01%	15	7-Apr	VESBE	8.25	5.58%	13
12-Apr	GARAN	13.88	-1.30%	18	31-Mar	VESTL	25.78	14.58%	6
30-Mar	GOODY	9.89	5.86%	5	8-Apr	YKBNK	4.29	19.81%	14
13-Apr	GOODY	10.49	-0.19%	19					
29-Mar	GOZDE	9.31	9.99%	4					
30-Mar	GUBRF	81.30	5.84%	5					
5-Apr	GUBRF	86.95	-1.04%	11					
30-Mar	ISCTR	8.47	26.09%	5					
14-Apr	ISDMR	27.36	-0.44%	20					
4-Apr	KOZAA	26.32	19.07%	8					
12-Apr	KOZAA	28.50	9.96%	18					
4-Apr	KOZAL	144.80	15.95%	8					
12-Apr	KOZAL	156.20	7.49%	18					
1-Apr	KRDMD	15.30	4.77%	7					
4-Apr	KRDMD	15.60	2.76%	8					
5-Apr	KRDMD	15.85	1.14%	11					
8-Apr	KRDMD	15.82	1.33%	14					
12-Apr	KRDMD	16.19	-0.99%	18					
29-Mar	MGROS	44.70	5.82%	4					
29-Mar	OZKGY	7.93	30.52%	4					
4-Apr	PETKM	9.40	10.85%	8					
7-Apr	PETKM	10.08	3.37%	13					
13-Apr	PETKM	10.47	-0.48%	19					
31-Mar	SAHOL	17.14	26.72%	6					
5-Apr	SAHOL	17.48	24.26%	11					
8-Apr	SAHOL	17.35	25.19%	14					
7-Apr	SASA	61.25	6.94%	13					
11-Apr	SASA	65.00	0.77%	15					

Öneri	Hisse Adı	Ort fiyat	Ort perf
5	KRDMD	15.75	1.80%
3	GARAN	13.12	4.70%
3	PETKM	9.98	4.58%
3	SAHOL	17.32	25.39%
2	AKBNK	7.58	22.44%
2	ASELS	24.35	14.29%
2	GOODY	10.19	2.84%
2	GUBRF	84.13	2.40%
2	KOZAA	27.41	14.52%
2	KOZAL	150.50	11.72%
2	SASA	63.13	3.85%
2	TCELL	22.36	2.98%
2	THYAO	32.34	16.72%
2	TKFEN	23.72	0.92%
2	TTKOM	11.07	11.22%
2	TUPRS	220.90	17.44%

Takip listesi max 20 gün sürelidir ve bir önceki tablodaki önerilerin tekrar eden öneri sayıları ve alfabetik sıra ile gösterimdir.



HalkYatirimMenkulDeğerlerA.Ş.



company/halk-yatirim-menkul-degerler



halkyatirim



halkyatirim

SENTİMENT ALGO BÜLTEN

Performans Tablosu

 HALKYATIRIM

15 Nisan 2022

6. Hafta (07/03)	Fiyat	Perf
BIMAS	74.7	13.72%
DEVA	32.76	2.50%
GARAN	11.85	15.61%
HEKTS *	13.35	72.58%
MGROS	37.68	25.53%
5. Hafta (14/03)	Fiyat	Perf
TCELL	21.64	6.38%
THYAO	26.42	41.41%
SISE	13.53	28.23%
4. Hafta (21/03)	Fiyat	Perf
CIMSA	34	3.53%
GARAN	11.83	15.81%
GLYHO	2.42	18.60%
HEKTS *	15.43	49.32%
KARSN	4.34	23.96%
PETKM	8.66	20.32%
THYAO	27.72	34.78%
YKBNK	3.82	34.55%
3. Hafta (28/03)	Fiyat	Perf
GARAN	12.09	13.32%
GOZDE	9.02	13.53%
KORDS	34.53	15.20%
LOGO	45	5.07%
PETKM	8.68	20.05%
SISE	14.25	21.75%
2. Hafta (04/04)	Fiyat	Perf
AKBNK	7.31	26.40%
AYGAZ	27.52	23.55%
GARAN	12.45	10.04%
ISCTR	8.87	20.41%
SISE	15.37	12.88%
THYAO	32.78	13.97%
TUPRS	227.4	13.98%
VESBE	7.92	9.97%
ZOREN	1.83	20.22%

1. Hafta (11/04)	Fiyat	Perf
AELS	27.9	-0.29%
EKGYO	2.62	13.74%
GARAN	13.3	3.01%
GOZDE	9.68	5.79%
GUBRF	88.05	-2.27%
TKFEN	23.08	3.64%
VAKBN	3.97	2.77%

Takep listesi 5-6 haftalık uzun dönemli takep listesidir. Dönem içinde kapatılması önerilen hisseler * işareti ile belirtilmiştir.



HalkYatirimMenkulDegerlerA.S



company/halk-yatirim-menkul-degerler



halkyatirim



halkyatirim

ÇEKİNCE VE SORUMLULUK BEYANI

Çekince

"Yatırım Danışmanlığı hizmeti; aracı kurumlar, portföy yönetim şirketleri, mevduat kabul etmeyen bankalar ile müşteri arasında imzalanacak Yatırım Danışmanlığı sözleşmesi çerçevesinde sunulmaktadır. Burada yer alan bilgi, yorum ve tavsiyeleri, kişilerin yerindelik testi ile belirlediği risk seviyeleri dikkate alınarak, Halk Yatırım Yatırım Danışmanlığı ve Araştırma birimi nezdinde güvenilir olduğuna inanılan bilgi kaynaklarından yararlanarak hazırlanmakta ve kişiye özel sunulmaktadır. Verilen bu tavsiyeler mali durumunuz ile risk ve getiri tercihlerinize uygun olmayabilir. Bu nedenle, risk yapınıza uygun olmayan şekilde sadece burada yer alan bilgilere dayanılarak yatırım kararı verilmesi beklentilerinize uygun sonuçlar doğurmayabilir. Size özel olarak tahsis edilen Yatırım Danışmanınız ile irtibata geçmeniz ve mali durumunuz ve risk seviyelerinize uygun kararları birlikte almanız tavsiye edilir.

Veri ve grafikler güvenilirliğine inandığımız güvenilir kaynaklardan derlenmiş olup, yapılan yorumlar sadece HALK YATIRIM MENKUL KIYMETLER A.Ş. Yatırım Danışmanlığı'nın beklentilerini yansıtmaktadır. Bu bilgiler ışığında yapılan ve yapılacak olan ileriye dönük yatırımların sonuçlarından Şirketimiz hiçbir şekilde sorumlu tutulamaz. Ayrıca, Halk Yatırım Menkul Kıymetler A.Ş.'nin yazılı izni olmadıkça içeriği kısmen ya da tamamen üçüncü kişilerce hiç bir şekil ve ortamda yayınlanamaz, iktisap edilemez, alıntı yapılamaz, kullanılamaz. İleti, gönderilen kişiye özel ve münhasırdır. İlave olarak, bu raporun gönderildiği ve yukarıdaki açıklamalarımız doğrultusunda kullanıldığı ülkelerdeki yasal düzenlemelerden kaynaklı tüm talep ve dava haklarımız saklıdır.

Uyarı Notu: Bu e-posta'nın içerdiği bilgiler (ekleri dahil olmak üzere) gizlidir. Onayımız olmaksızın üçüncü kişilerle açıklanamaz. Bu mesajın gönderilmek istendiği kişi değilseniz, lütfen mesajı sisteminizden derhal siliniz. Halk Yatırım Menkul Değerler A.Ş. bu mesajın içerdiği bilgilerin doğruluğu veya eksiksiz olduğu konusunda bir garanti vermemektedir. Bu nedenle bilgilerin ne şekilde olursa olsun, içeriğinden, iletilmesinden, alınmasından saklanmasından sorumlu değildir. Bu mesajın içeriği yazarına ait olup, Halk Yatırım Menkul Değerler A.Ş.'nin görüşlerini içermeyebilir.

Sorumluluk Beyanı

Bu raporda yer alan her türlü bilgi, değerlendirme, yorum, istatistikî şekil ve bilgiler hazırlandığı tarih itibarı ile mevcut piyasa koşulları ve güvenilirliğine inanılan kaynaklardan Sentiment Algo sistemi verileri elde edilerek derlenmiştir ve Zephlex Bilgi Teknolojileri, Eğitim ve Danışmanlık A.Ş ile Halk Yatırım Menkul Değerler A.Ş tarafından genel bilgilendirme amacı ile hazırlanmıştır. Sunulan bilgilerin doğruluğu ve bunların yatırım kararlarına uygunluğu tarafımızca garanti edilmemektedir. Bu bilgiler belli bir getirinin sağlanmasına yönelik olarak verilmemekte olup alım-satım kararını destekleyebilecek yeterli bilgiler burada bulunmayabilir. Herhangi bir yatırım aracının alım-satım önerisi ya da getiri vaadi olarak yorumlanmamalıdır. Bu görüşler mali durumunuz ile risk ve getiri tercihlerinize uygun olmayabilir. Sadece burada yer alan bilgilere dayanarak yatırım kararı verilmesi beklentilerinize uygun sonuçlar doğurmayabilir. Bu nedenle bu sayfalarda yer alan bilgilerdeki hatalardan eksikliklerden ya da bu bilgilere dayanılarak yapılan işlemlerden, yorum ve bilgilerin kullanılmasından doğacak her türlü maddi/manevi zararlardan ve her ne şekilde olursa olsun üçüncü kişilerin uğrayabileceği her türlü doğrudan ve/veya dolaylı zararlardan dolayı Halk Yatırım Menkul Değerler A.Ş ile Zephlex Bilgi Teknolojileri, Eğitim ve Danışmanlık A.Ş ile bağlı kuruluşları, çalışanları, yöneticileri ve ortakları sorumlu tutulamaz. Burada yer alan yatırım bilgi, yorum ve tavsiyeleri yatırım danışmanlığı kapsamında değildir.